

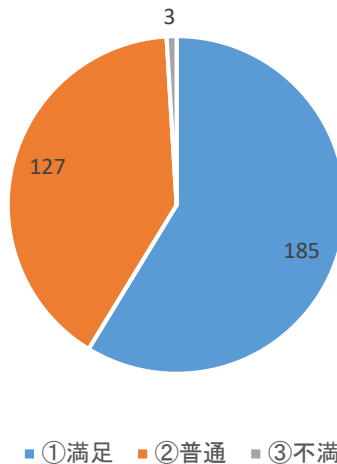
# 2019年度 卒業生アンケート

実施日 2020年3月12日(卒業式)

対象者 339名

回答者 315名(回答率93%)

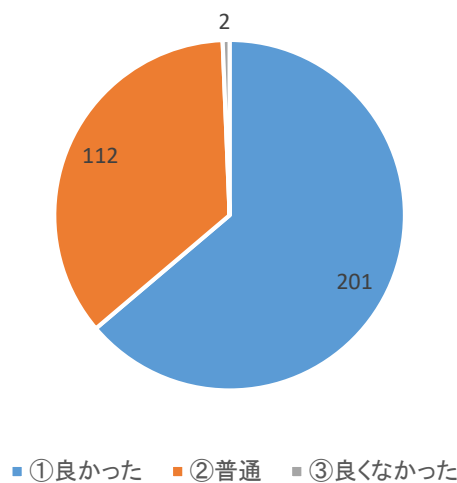
## 1. 卒業にあたり、沖縄大学へのあなたの満足度について教えてください



①満足	185	58.7%
②普通	127	40.3%
③不満	3	1.0%
合計	315	

「満足」という回答が58.7%、「普通」という回答が40.3%あり、「不満」という回答は1%だった。結果から概ね満足は得られたと思われるが、引き続き満足度を高められるよう取り組んでいく。

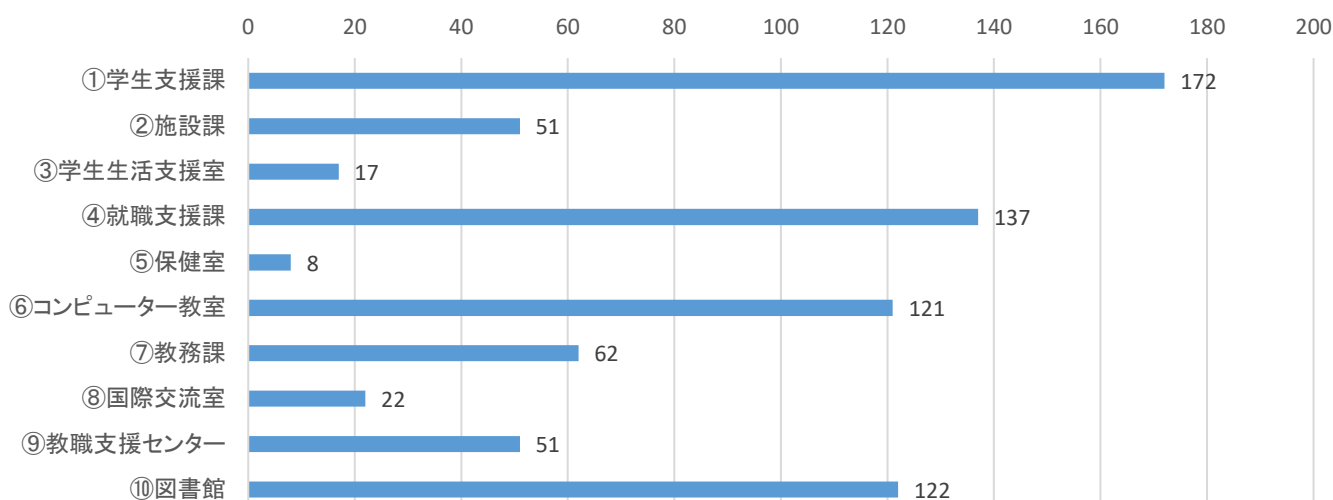
## 2. 大学の講義、カリキュラム、ゼミはどうでしたか？



①良かった	201	63.8%
②普通	112	35.6%
③良くなかった	2	0.6%
合計	315	

「良かった」という回答が63.8%、「普通」という回答が35.6%、「良くなかった」という回答は0.6%だった。結果から概ね満足は得られたと思われるが、引き続き満足度を高められるよう取り組んでいく。

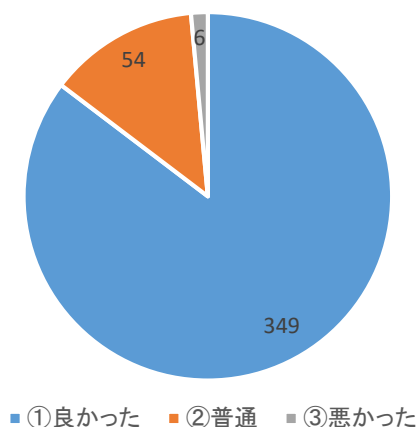
### 3. よく利用した窓口を選択してください(複数可)



①学生支援課	172	22.5%
②施設課	51	6.7%
③学生生活支援室	17	2.2%
④就職支援課	137	18.0%
⑤保健室	8	1.0%
⑥コンピューター教室	121	15.9%
⑦教務課	62	8.1%
⑧国際交流室	22	2.9%
⑨教職支援センター	51	6.7%
⑩図書館	122	16.0%
合計	763	

学生サービスを行う学生支援課、就職支援課といった学生支援の部署が多く、あと、コンピューター教室や図書館という回答が次に多かった。

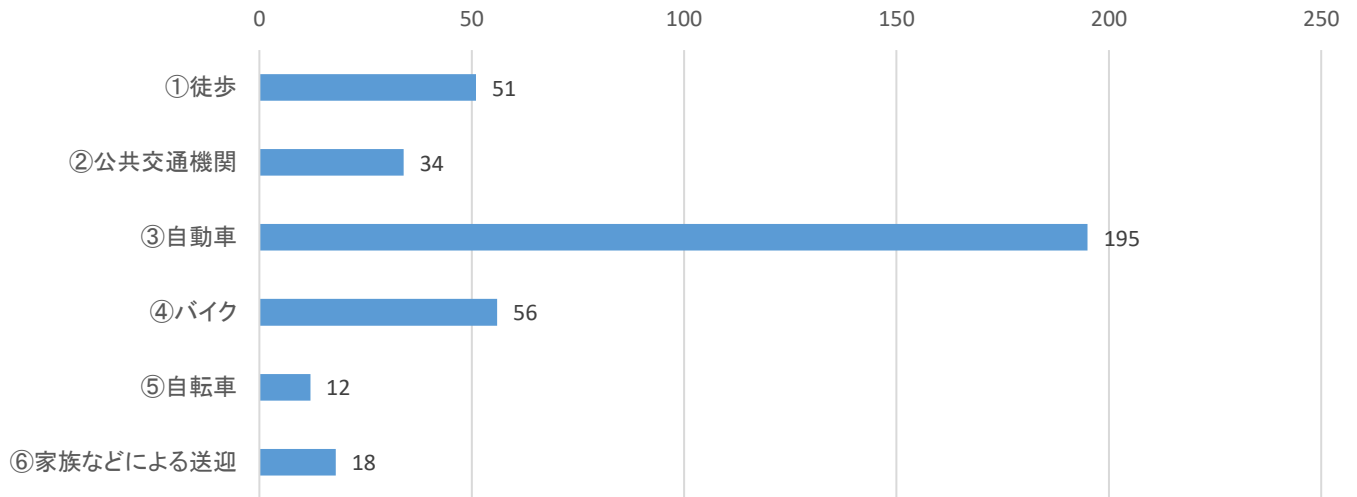
### 4. 職員の対応はどうでしたか当てはまるものに○をして、理由をお書きください (複数部署回答可)



①良かった	349	85.3%
②普通	54	13.2%
③悪かった	6	1.5%
合計	409	

利用した部署ごとに対応の印象を伺っているが「良かった」という回答が85.3%と多かった。引き続き窓口対応の向上に取り組んでいく。

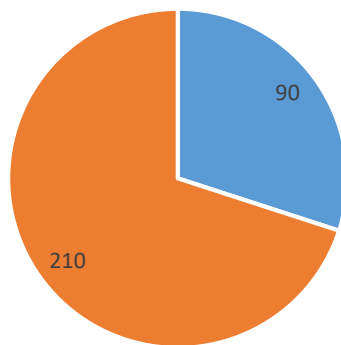
### 5. あなたの通学手段を教えてください(複数部署回答可)



①徒歩	51	13.9%
②公共交通機関	34	9.3%
③自動車	195	53.3%
④バイク	56	15.3%
⑤自転車	12	3.3%
⑥家族などによる送迎	18	4.9%
合計	366	

「自動車」が53.3%と最も多く半数を超えた。ほか「バイク」と「自転車」を合わせると18.6%あった。「公共交通機関」への利用促進を行っているが9.3%にとどまった。対策へと繋げていきたい。

### 6. サークル・部活動に参加していましたか？

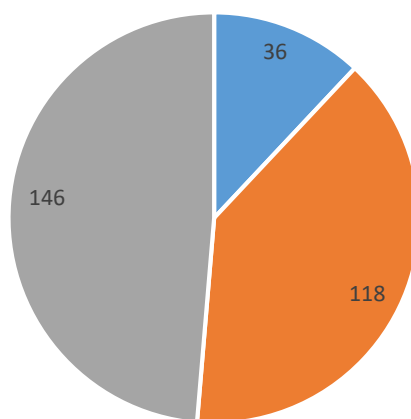


■ ①参加していた ■ ②参加していなかった

①参加していた	90	30%
②参加していなかった	210	70%
合計	300	

サークル・部活動への参加はここ数年低下しているが、「参加していた」は30%にとどまった。結果からサークル離れが進んでいることがわかる。引き続き正課外活動への支援にも取り組んでいきたい。

## 7. 学内行事(沖大祭、スポーツ大会、公開講座など)に参加しましたか？

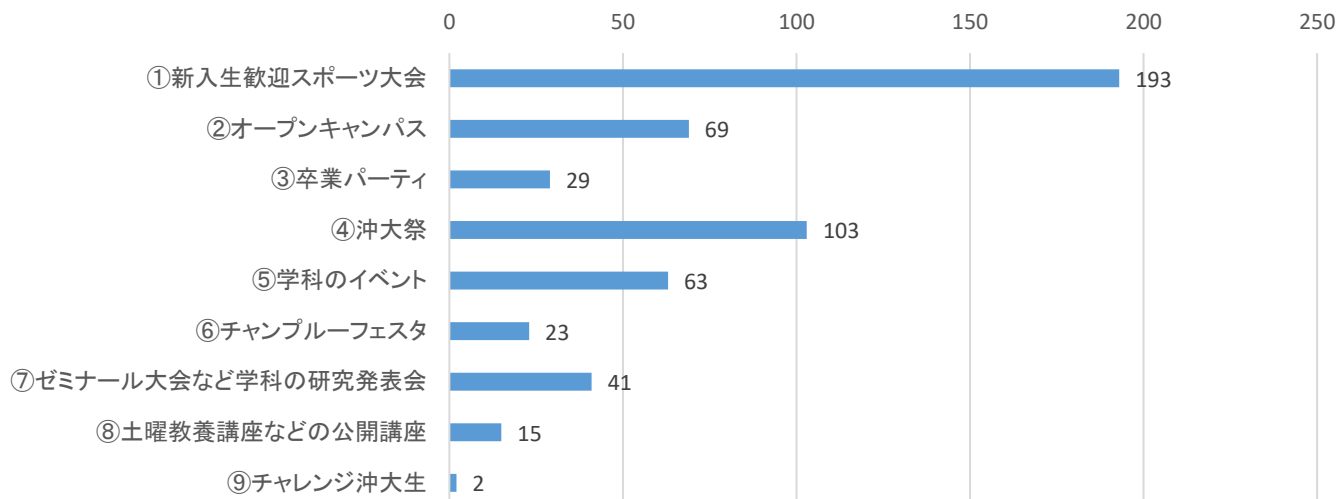


■ ①よく参加した ■ ②ときどき参加した ■ ③あまり参加しなかった

①よく参加した	36	12.0%
②ときどき参加した	118	39.3%
③あまり参加しなかった	146	48.7%
合計	300	

「よく参加した」は12%と低く、「時々参加した」を含めると51.3%と約半数を超えた。引き続き正課外活動への支援にも取り組んでいきたい。

## 8. 参加した行事は何ですか？(複数回答可)



①新入生歓迎スポーツ大会	193	35.9%
②オープンキャンパス	69	12.8%
③卒業パーティ	29	5.4%
④沖大祭	103	19.1%
⑤学科のイベント	63	11.7%
⑥チャンプルーフェスタ	23	4.3%
⑦ゼミナール大会など学科の研究発表会	41	7.6%
⑧土曜教養講座などの公開講座	15	2.8%
⑨チャレンジ沖大生	2	0.4%
合計	538	

「新入生歓迎スポーツ大会」が35.9%と最も多かった。次いで「沖大祭」が19.1%だった。沖大祭は学生参加を呼び掛けているが低調だった。引き続き正課外活動への支援にも取り組んでいきたい。